

PYTHON
PYTHON[®]
SECURITY FOR THE BEST[®]

**Guia de
Proprietario**

**M O D E L O
4106P**

¡Felicitaciones!

Debemos felicitarlo por la compra del sistema de encendido y entrada sin llave por control remoto de última generación. La lectura de este Manual del Usuario con anterioridad al uso del sistema le ayudará a maximizar el uso de dicho sistema y de sus múltiples funciones. Para mayor información, visite el sitio Web:

www.pythoncarsecurity.com – donde encontrará información general y adicional a este manual. En caso de querer realizar alguna consulta comuníquese con el distribuidor autorizado de Directed o con Directed al **1-800-753-0600**.

Información adicional

Este manual resumido sólo abarca comandos básicos, funciones e información esencial. El producto cuenta con diversas funciones avanzadas que no se incluyen aquí; sírvase consultar la versión extendida en Internet que se encuentra en **www.pythoncarsecurity.com**. Se ubican en la sección "Support>Guides (Soporte>Manuales)

La mayoría de las secciones de este manual también contienen información adicional que puede encontrarse en la versión en línea extendida.

Componentes del sistema

Bienvenido a la mejor generación de llave con tecnología de vanguardia con encendido a control remoto. El sistema contiene todo lo que necesita

- Dos controles remoto SuperCode de comprobantes de residencia en vía.(p/n 7154P)
- Manual del usuario
- Tarjeta de garantía

Gubernamentales e información de seguridad



Lea las secciones *Normas gubernamentales* y *¡Cuidado! La seguridad primero* de este manual antes de usar este sistema.

¡Advertencia! El hecho de no tener en cuenta esta información puede ocasionar la muerte, lesiones personales o daños a la propiedad y también puede llevar al uso ilícito del sistema sin respetar su uso previsto.

Su Garantía

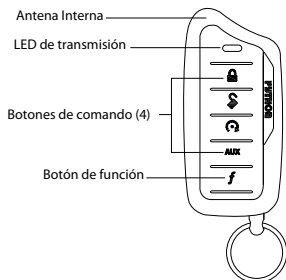
El sistema cuenta con garantía. Asegúrese de recibir la tarjeta de registro de garantía y el comprobante de compra por parte del distribuidor que indique que un distribuidor autorizado por Directed instaló el producto. Puede validarla a través de Internet en www.prodregister.com/directed o llenar y retornar la tarjeta de registro de la garantía.

Este producto se encuentra cubierto por una o más patentes. Véase la información sobre las patentes en la guía en inglés.

Contenido

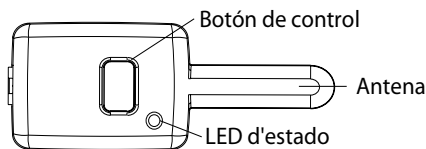
| | |
|---|----|
| Control Remoto Información..... | 2 |
| Centro de control..... | 2 |
| Uso del sistema..... | 3 |
| Ejecutar comandos en el sistema..... | 3 |
| Activación de comandos..... | 3 |
| Tabla de comandos del control remoto..... | 4 |
| Comandos Básicos..... | 5 |
| Bloqueo..... | 5 |
| Desbloqueo..... | 5 |
| Encendido remoto..... | 5 |
| AUX/ Baúl..... | 5 |
| Información sobre la batería..... | 6 |
| Disposición de la batería..... | 6 |
| Normativas Gubernamentales..... | 7 |
| ¡Advertencia! La seguridad primero..... | 8 |
| Instalación..... | 8 |
| Apto para el encendido remoto..... | 8 |
| Vehículos con transmisión manual..... | 9 |
| Interferencia..... | 11 |
| Resistencia al agua/calor..... | 11 |
| Garantía Limitada De Por Vida Para El Consumidor..... | 12 |

Control Remoto Información



| Función | Descripción |
|------------------------|--|
| Antena interna | Se usa para la transmisión de información |
| LED de transmisión | Activo cuando transmite información |
| Botones de comando (4) | Aplicación de los comandos de activación, desactivación, canal auxiliar y encendido remoto |
| Botón de función | Se usa para tener acceso a niveles de funciones para comandos, menús de configuración para programación y Elección de auto |

Centro de control



El Centro de control, por lo general, ubicado en la parte superior del parabrisas delantero. Se compone de:

- La antena del sistema integrada al vehículo.
- El LED de estado, indicador visual del estado del sistema.
- El botón de Control que coloca al sistema en Modo valet* y

para llevar a cabo la función de Modo manual en caso de emergencia*.

* Consulte el manual virtual.

Uso del sistema

Ejecutar comandos en el sistema


Los comandos, ya sean básicos o avanzados, se usan para activar las funciones del sistema y se llevan a cabo presionando uno de los botones de Comando. Los comandos básicos controlan las funciones de seguridad y de encendido remoto más utilizadas mientras que los Comandos avanzados activan funciones más especializadas.

Las confirmaciones de los comandos Básicos o Avanzados se horn honks y parpadeo de luces de estacionamiento. Las siguientes secciones sobre Comandos básicos describen la confirmación de cada función. Para la Sección de Comandos avanzados (Advanced Commands), véase la guía en línea.

Activación de comandos

Lleve a cabo comandos Básicos presionando un botón de Comando. Ejecute comandos Avanzados accediendo primero a los Niveles 1 a 4 mediante el botón **f** y luego oprimiendo un botón de Comando mientras se encuentra dentro de un Nivel.

Ejemplo de comando avanzado: Bloqueo Silencioso

1. **Presione** el botón **f** una vez para tener acceso al Nivel de función 1; el LED de transmisión parpadea durante 3 segundos.
2. **Presione** el botón  mientras el LED de transmisión aún parpadea para ejecutar el comando de **bloqueo silencioso**.

3. El sistema se lock las puertas y las luces de estacionamiento **sin** suena la bocina (si estuviere conectada).*

* La característica opcional del bocinazo del cuerno debe ser conectada.

Tabla de comandos del control remoto

| Comandos Básicos | | Comandos Avanzados | | | |
|---|----------------------|--|----------------------------|--------------------------|-------------------------|
| Nivel Botón | Acceso directo | f x 1 NIVEL 1 | f x 2 NIVEL 2 | f x 3 NIVEL 3 | f x 4 NIVEL 4 |
|  | Bloqueo (Pánico) | Bloqueo silenciosa | | | |
|  | Desbloqueo | Desbloqueo silenciosa | Valet remoto | Localizador de automóvil | |
|  | Encendido remoto | Restablecimiento del tiempo de ejecución | Encendido por temporizador | Encendido inteligente | Desempañador |
| AUX | AUX/ Baúl | AUX 1 | AUX 2 | AUX 3 | AUX 4 |
| f | Cambio de la función | | | | |

* La característica opcional del bocinazo del cuerno debe ser conectada.


Comandos Básicos

Bloqueo

Presione y libere 

Las puertas se bloquean (si estuviesen conectadas)

Bloquea y modo Pánico

Presione y mantenga 

Se bloquea el sistema, entonces active el pánico. Para que el pánico trabaje, la característica opcional del bocinazo del cuerno debe ser conectada.

Presione el botón  o  para detener la salida.

Desbloqueo

Presione y libere 

Las puertas se desbloquean (si estuviesen conectadas).

Encendido remoto

Presione y libere 

Activa (o si estuviese Activado, desactiva) el encendido remoto. El motor y las luces de estacionamiento se encenderán o el motor y las luces de estacionamiento se apagarán, según sea el caso. Si un problema de configuración del Encendido remoto evita que el motor arranque, las luces de estacionamiento parpadearán de modo tal de identificar un informe de anomalía en el Encendido remoto* para identificar la falla.

AUX/ Baúl

Presione y mantenga **AUX**

El Baúl se abre (si está conectado) cuando se presiona este botón durante 2 segundos.

* La característica opcional del bocinazo del cuerno debe ser conectada.

Información sobre la batería

Los controles remotos se alimentan a través de una batería de celda en forma de moneda (CR-2032) que puede adquirirse en la mayoría de las tiendas minoristas. Cuando la batería comienza a debilitarse, se reducirá el rango de operación.

Disposición de la batería



Directed se preocupa por el medioambiente. Si necesita desechar la batería, hágalo conforme a los requisitos de su municipio con respecto a la disposición de baterías o retórnela a Directed.

Normativas Gubernamentales

Este dispositivo cumple con la Sección 15 de las normas FCC. Su funcionamiento está sujeto a las siguientes dos condiciones: (1) Este dispositivo no podrá causar interferencia nociva, y (2) Este dispositivo debe aceptar cualquier interferencia recibida, incluso interferencias que podrían causar un funcionamiento no deseado.

Se analizó este equipo y se determinó que cumple con los límites de un dispositivo digital clase B, conforme a la sección 15 de las Normas FCC. Estas limitaciones se disponen para proporcionar protección razonable contra interferencia nociva en una instalación residencial. Este equipo genera y puede irradiar energía de radiofrecuencia, y si no se instala y utiliza conforme al manual de instrucciones, puede causar interferencia nociva en las radiocomunicaciones. Sin embargo, no existe garantía de que no tenga lugar alguna interferencia en un instalación en particular. Si este equipo genera interferencia nociva a radio o televisión, lo cual puede determinarse APAGANDO y ENCENDIENDO el equipo, se recomienda al usuario que trate de corregir la interferencia a través de uno a varias de las siguientes medidas:

- Volver a orientar o ubicar la antena receptora.
- Aumentar la distancia entre el equipo y el receptor.
- Conectar al equipo a un enchufe que pertenezca a un circuito diferente al cual el receptor esté conectado.
- Consulte al distribuidor o un técnico con experiencia en radio/TV para obtener ayuda.

Este dispositivo observa las Especificaciones normativas de radio de Industry Canada RSS 210. Su uso se autoriza sólo si no interfiere ni genera protección; en otras palabras, este dispositivo no debe usarse si se determina que causa interferencia nociva a los servicios autorizados por IC. Asimismo, el usuario de este dispositivo debe aceptar que reciba cualquier radio interferencia, incluso si esta interferencia podría afectar el funcionamiento del dispositivo.

¡ADVERTENCIA! Los cambios o modificaciones no aprobadas expresamente por la parte normativa responsable podría anular el derecho del usuario a operar este dispositivo.

¡Advertencia! La seguridad primero



Lea las siguientes advertencias de seguridad antes de continuar. El uso inadecuado del producto podría ser peligroso o ilegal.

Instalación

Debido a la complejidad de este sistema, sólo un distribuidor autorizado por Directed puede llevar a cabo la instalación de este producto. En caso de querer realizar alguna consulta comuníquese con el distribuidor autorizado de Directed o con Directed al **1-800-753-0600**.

Apto para el encendido remoto

Cuando se instala adecuadamente, este sistema puede poner en marcha un vehículo a través de una señal de comando desde un transmisor de control remoto. Por lo tanto, nunca opere el sistema en un área cerrada o parcialmente cerrada sin ventilación (como por ejemplo, una cochera). Cuando estacione en un área cerrada o parcialmente cerrada o cuando realice un mantenimiento a su vehículo, se debe deshabilitar el sistema de encendido remoto a través de la rueda del menú instalada. Es responsabilidad exclusiva del usuario manejar con propiedad y mantener fuera del alcance de los niños todos los transmisores de control remoto para asegurarse de que el sistema no encienda el vehículo de forma remota involuntariamente. EL USUARIO DEBE INSTALAR UN DETECTOR DE MONÓXIDO DE CARBONO DENTRO O ALREDEDOR DEL ÁREA HABITADA CERCA DEL VEHÍCULO. TODAS LAS PUERTAS QUE SE DIRIJAN DESDE ÁREAS HABITADAS ADYACENTES AL ÁREA DE ESTACIONAMIENTO DEL VEHÍCULO YA SEA CERRADA O PARCIALMENTE CERRADA DEBEN PERMANECER CERRADAS EN TODO MOMENTO. Estos cuidados son responsabilidad exclusiva del usuario.

Vehículos con transmisión manual

Los dispositivos de encendido remoto en vehículos con transmisión manual funcionan de forma diferente que aquellos en vehículos con transmisión automática ya que debe dejar su automóvil en punto muerto. Debe leer este Manual del usuario para familiarizarse con los procedimientos adecuados con respecto a los dispositivos de encendido en vehículos con transmisión manual. En caso de querer realizar alguna consulta comuníquese con el distribuidor autorizado de Directed o con Directed al **1-800-753-0600**.

Antes de realizar el encendido remoto en un vehículo con transmisión manual, asegúrese de:

- Dejar el vehículo en punto muerto y asegurarse de que nadie se encuentre parado delante o detrás del vehículo.
- Sólo realice el encendido sobre una superficie lisa.
- Tenga el freno de estacionamiento completamente colocado

¡ADVERTENCIA! Es responsabilidad del usuario asegurarse de que el freno de estacionamiento/de emergencia funcionen adecuadamente. No prestar atención a este hecho puede genera lesiones personales o daños materiales. Recomendamos que el usuario haga inspeccionar y austar el sistema de frenado de estacionamiento/de emergencia por un taller calificado al menos dos veces al año.

El uso de este producto de una manera contraria al modo previsto de funcionamiento puede general daños materiales, lesiones personales o la muerte.

(1) Nunca aplique el encendido remoto del vehículo si está en cambio, y (2) Nunca encienda en forma remota un vehículo con las llaves en el encendido. El usuario también deben hacer verificar la función de seguridad del punto muerto del vehículo regularmente, en cuyo caso el vehículo no debe encenderse en forma remota mientras está en cambio. Esta inspección debe llevarla a cabo un distribuidor autorizado por Directed conforme a la Verificación de

seguridad detallada en el manual de instalación del producto. Si el vehículo arranca el cambio, detenga la operación de encendido remoto inmediatamente y consulte con el distribuidor de Directed para solucionar el problema.

Luego de instalar el módulo de encendido remoto, comuníquese con el distribuidor autorizado para que comprueben que dicho módulo está correcto llevando a cabo la Verificación de seguridad detallada en el manual de instalación del producto. Si el vehículo se enciende mientras se lleva a cabo la prueba del Circuito de apagado de seguridad en punto muerto, no se instaló la unidad de encendido remoto de forma adecuada. Se debe quitar el módulo de encendido remoto y el instalador debe volver a instalarlo de modo tal que el vehículo no arranque en cambio. Todas las instalaciones debe llevarlas a cabo un distribuidor autorizado de Directed.

EL FUNCIONAMIENTO DEL MÓDULO DE ENCENDIDO REMOTO CUANDO EL VEHÍCULO ESTÁ EN CAMBIO ES CONTRARIO A SU MODO PREVISTO DE OPERACIÓN. OPERAR EL SISTEMA DE ENCENDIDO REMOTO BAJO ESTAS CONDICIONES PUEDE GENERAR DAÑOS MATERIALES O LESIONES PERSONALES. DEBE DETENER INMEDIATAMENTE EL USO DE LA UNIDAD Y BUSCAR LA ASISTENCIA DE UN DISTRIBUIDOR AUTORIZADO POR DIRECTED PARA QUE REPARE O DESCONECTE EL MÓDULO DE ENCENDIDO REMOTO INSTALADO. DIRECTED NO SERÁ RESPONSABLE NI PAGARÁ LOS COSTOS DE INSTALACIÓN O RE-INSTALACIÓN.

Este producto se encuentra diseñado para vehículos con inyección de gasolina solamente. El uso de este producto en un vehículo con transmisión estándar debe cumplir en forma estricta con este manual.

Este producto no debe instalarse en vehículos convertibles, con techo rígido o abatible con transmisión manual. La instalación en dichos vehículos puede acarrear un cierto riesgo.

Interferencia

Todos los dispositivos de radiofrecuencia están sujetos a interferencia lo cual podría afectar el rendimiento adecuado.

Mejoras y baterías

Sólo un distribuidor autorizado por debe llevar a cabo mejoras a este producto o la instalación de baterías. No intente llevar a cabo ninguna modificación no autorizada sobre este producto.

Resistencia al agua/calor

Este producto no se encuentra diseñado para ser a prueba de agua o calor. Tome las medidas necesarias para mantener el producto seco y lejos de fuentes de calor. Cualquier daño generado por el agua o calor hará caducar la garantía.

Garantía Limitada De Por Vida Para El Consumidor

Directed Electronics. ("Directed") le promete al comprador original que reparará o reemplazará (a elección de Directed) con un modelo comparable reacondicionado, cualquier unidad de Directed (en lo adelante, la "unidad"), excluyendo, pero sin limitarse a la sirena, los transmisores a remoto y los sensores y accesorios conexos, que demuestre estar defectuosa en cuanto a su mano de obra o materiales bajo un uso razonable durante la vida útil del vehículo, siempre que reúna las siguientes condiciones: La unidad se compró de un comerciante autorizado de Directed; la unidad fue instalada y mantenida profesionalmente por un comerciante autorizado de Directed; un comerciante autorizado de Directed reinstalará la unidad profesionalmente en el vehículo en el cual fue instalada inicialmente, y la unidad se devuelve a Directed, con los gastos de envío pagados por anticipado, junto con una copia legible del comprobante de venta u otra prueba fechada de la compra, con la siguiente información: el nombre, número de teléfono y dirección del consumidor; el nombre, número de teléfono y dirección del comerciante autorizado; una descripción completa del producto, incluidos los accesorios; el año, la marca y el modelo del vehículo; el número de licencia del vehículo y el número de identificación del vehículo. Todo otro componente que no sea la unidad, incluyendo, pero sin limitarse a la sirena, los transmisores a remoto y los sensores y accesorios conexos, conllevan una garantía de un año a partir de la fecha de compra de los mismos. **TODO PRODUCTO QUE DIRECTED RECIBA PARA SU REPARACIÓN BAJO LA GARANTÍA QUE NO TENGA PRUEBA DE COMPRA DE UN COMERCIANTE AUTORIZADO, SERÁ RECHAZADO.** Esta garantía no es transferible y se cancela automáticamente si: el código de fecha o el número de serie de la unidad ha sido alterado, desfigurado o no existe; la unidad ha sido modificada o utilizada de una manera contraria al propósito deseado; la Unidad ha sido dañada accidentalmente, por el uso inadecuado de la misma, por descuido, servicio incorrecto o instalación inadecuada, o por otras causas que no tengan su origen en algún defecto en sus materiales o mano de obra. Esta garantía no cubre daños a la unidad causados por su instalación o desmontaje. Directed podrá, a su entero juicio, determinar lo que constituye un daño excesivo, y podrá rehusar la devolución de cualquier unidad con daños excesivos.

SEGÚN PROCEDA EN DERECHO, TODAS LAS GARANTÍAS, INCLUYENDO, PERO SIN LIMITARSE A LAS GARANTÍAS EXPRESAS, LAS GARANTÍAS IMPLÍCITAS, LAS GARANTÍAS DE COMERCIABILIDAD Y APTITUD PARA UN FIN O USO EN PARTICULAR, Y LAS GARANTÍAS DE NO VIOLACIÓN DE LA PROPIEDAD INTELECTUAL, ESTÁN EXPRESAMENTE EXCLUIDAS, Y DIRECTED NO ASUME, NI AUTORIZA QUE PERSONA O ENTIDAD ALGUNA ASUMA EN NOMBRE DE ELLA, NINGÚN DEBER, OBLIGACIÓN O RESPONSABILIDAD RELACIONADA CON SUS PRODUCTOS. DIRECTED DENIEGA Y ABSOLUTAMENTE NO ES RESPONSABLE POR CUALESQUIERA ACTOS DE TERCEROS, INCLUIDOS SUS COMERCIANTES O INSTALADORES AUTORIZADOS. LOS SISTEMAS DE SEGURIDAD DE DIRECTED, INCLUSO ESTA UNIDAD, SON UN FACTOR DISUASIVO CONTRA POSIBLES ROBOS. DIRECTED NO ESTÁ OFRECIENDO UNA

GARANTÍA O SEGURO CONTRA VANDALISMO, DAÑO O ROBO DEL AUTOMÓVIL, DE SUS PIEZAS O CONTENIDOS, Y POR LA PRESENTE DIRECTED DENIEGA RESPONSABILIDAD ALGUNA EN LO ABSOLUTO, INCLUYENDO, PERO SIN LIMITARSE A LA RESPONSABILIDAD POR ROBO, DAÑOS, Y/O VANDALISMO. ESTA GARANTÍA NO CUBRE COSTOS DE PERSONAL PARA EL MANTENIMIENTO, DESMONTAJE O REINSTALACIÓN DE LA UNIDAD, NI DAÑOS Y PERJUICIOS EMERGENTES DE NINGUNA CLASE. EN CASO DE ALGUNA RECLAMACIÓN O DISPUTA QUE IMPLIQUE A DIRECTED O A SU FILIAL, EL LUGAR PARA LA RESOLUCIÓN DE LA DISPUTA SERÁ EL CONDADO DE SAN DIEGO EN EL ESTADO DE CALIFORNIA. LAS LEYES ESTATALES DE CALIFORNIA Y LAS LEYES FEDERALES PERTINENTES SERÁN APLICABLES Y GOBERNARÁN LA DISPUTA. LA INDEMNIZACIÓN MÁXIMA BAJO CUALQUIER RECLAMACIÓN CONTRA DIRECTED DEBERÁ LIMITARSE ESTRICTAMENTE AL PRECIO DE COMPRA DE LA UNIDAD DE UN COMERCIANTE AUTORIZADO DE DIRECTED. DIRECTED NO SE RESPONSABILIZARÁ POR DAÑOS NI PERJUICIOS, INCLUYENDO, PERO SIN LIMITARSE A DAÑOS Y PREJUICIOS EMERGENTES, INCIDENTALES, DAÑOS AL VEHÍCULO, DAÑOS POR PÉRDIDA DE TIEMPO, PÉRDIDA DE INGRESOS, PÉRDIDA COMERCIAL, PÉRDIDA DE OPORTUNIDAD ECONÓMICA. Y OTRAS SIMILARES. NO OBSTANTE LO ANTERIOR, EL FABRICANTE OFRECE UNA GARANTÍA LIMITADA PARA REEMPLAZAR O REPARAR EL MÓDULO DE CONTROL, SUJETO A LAS CONDICIONES DESCRITAS ANTERIORMENTE. ESTA GARANTÍA ES INVÁLIDA SI LA UNIDAD NO SE COMPRÓ EN DIRECTED O MEDIANTE UN COMERCIANTE AUTORIZADO DE DIRECTED, O SI LA UNIDAD HA SIDO DAÑADA ACCIDENTALMENTE DEBIDO A UN USO ARBITRARIO DE LA MISMA, POR NEGLIGENCIA, CASO FORTUITO, ABANDONO, SERVICIO INAPROPIADO, U OTRAS CAUSAS QUE NO SEAN POR DEFECTO EN LOS MATERIALES O EN LA MANO DE OBRA.

Algunos estados no permiten límites sobre el tiempo de duración de una garantía implícita, o sobre la exclusión o limitación de daños incidentales o emergentes. Esta garantía le otorga derechos legales específicos, y Ud. pudiera también tener otros derechos que varían de un estado a otro.

Esta garantía es válida solamente para la venta de producto(s) dentro de los Estados Unidos de América y en el Canadá. El o los productos vendidos fuera de los Estados Unidos de América o del Canadá, se venden "en el estado en que se encuentran" y no estarán cubiertos por NINGUNA GARANTÍA, expresa o implícita.

Para más detalles relacionados con información sobre la garantía de productos de Directed, favor de visitar la sección de apoyo de Directed en su sitio Web,

www.directed.com

Este producto pudiera estar cubierto por un Plan de Protección Garantizada ("GPP", sus siglas en inglés). Para detalles sobre este Plan, vea a su comerciante autorizado de Directed, o comuníquese con el Servicio de Atención al Cliente de Directed, llamando al 1-800-876-0800.

920-10011-03-2011-06