






**5-button AS-RFS systems Quick Start User Guide (XL-202)**


Thank you for purchasing this Autostart product. This Quick Start User Guide contains what you need to get started. Full user guide is available at [www.autostart.ca/Downloads.aspx](http://www.autostart.ca/Downloads.aspx).

**REMOTE COMMANDS**

	Locks the doors and arms the system (if configured )
	Unlocks the doors and disarms the system (if configured)
	Opens the trunk if button is pressed for more than 3 seconds
	Remote starts/stops the engine
<i>f</i>	Access to various advance features of the remote and the remote starter. (For more details, refer to the full owner's guide).

**REMOTE STARTING YOUR VEHICLE**





Press and release the  button. If you have a two way RF system, the remote will play a start melody few seconds after the start command is sent. This is to provide confirmation that the vehicle has been successfully remote started.

To deactivate if the engine is already running, Press and release the  button. The engine and parking lights turn off to confirm shutdown. If you have a two way RF system, the remote will notify with text, icon and tones.


**Guide d'utilisation abrégé de systèmes AS-RFS à 5 boutons (XL-202)**


Nous vous remercions d'avoir choisi ce produit Autostart. Ce guide d'utilisation abrégé contient ce que vous aurez besoin pour débiter. Le guide de l'utilisateur complet est disponible ici : [www.autostart.ca/Downloads.aspx](http://www.autostart.ca/Downloads.aspx).

**UTILISATION DE LA TÉLÉCOMMANDE**

	Verrouille les portières et arme le système (si configuré)
	Déverrouille les portières et désarme le système (si configuré)
	Ouvre le coffre si enfoncé pendant plus de 4 secondes
	Fait démarrer/arrêter le moteur
<i>f</i>	Accès aux diverses fonctions avancées de la télécommande et du démarreur à distance. (Pour plus de détails, référez-vous au guide de l'utilisateur complet).

**DÉMARRER VOTRE VÉHICULE À DISTANCE**

Appuyez et relâchez la touche . Si vous avez un système bidirectionnel, la télécommande émettra la mélodie de démarrage après la commande de démarrage envoyée. Le système démarrera le véhicule.

Pour désactiver lorsque le moteur est déjà en marche, Appuyez et relâchez la touche . Le moteur et les feux de stationnement s'éteindront, Si vous avez un système bidirectionnel, la télécommande affichera une alerte par texte, icône et sons.